



CMIDE 50.1

CENTRO DE MEDICIÓN E INTERPRETACIÓN DE DATOS ESTADÍSTICOS

ENCUESTA NACIONAL JULIO

FICHA TÉCNICA ENCUESTA CMIDE 50.1

Esta encuesta aplica el método científico de investigación por muestreo, tomando en consideración las técnicas de muestreo probabilísticas para la selección aleatoria de la muestra.

1.Universo de estudio

Personas inscritas en el registro electoral de Venezuela

2.Tamaño de la muestra

El tamaño de la muestra fue de **1.200 entrevistados**.

Los errores máximos admisibles, para el tamaño de la muestra con un coeficiente de confianza de 90% en su selección probabilística, se ubican entre 1,03% y 2,37%.

3.Clase de muestreo

Tetraetápico estratificado con selección sistemática en todas sus etapas. Las etapas consideradas, utilizando la cartografía más reciente del INE y el registro electoral, son las siguientes: selección de segmentos, selección de manzanas, selección de viviendas y selección de personas.

4.Levantamiento de campo

Las entrevistas se realizaron entre el 1 y el 4 de julio 2024.

5.Cobertura geográfica

Todo el territorio nacional.

6. Nivel de desagregación

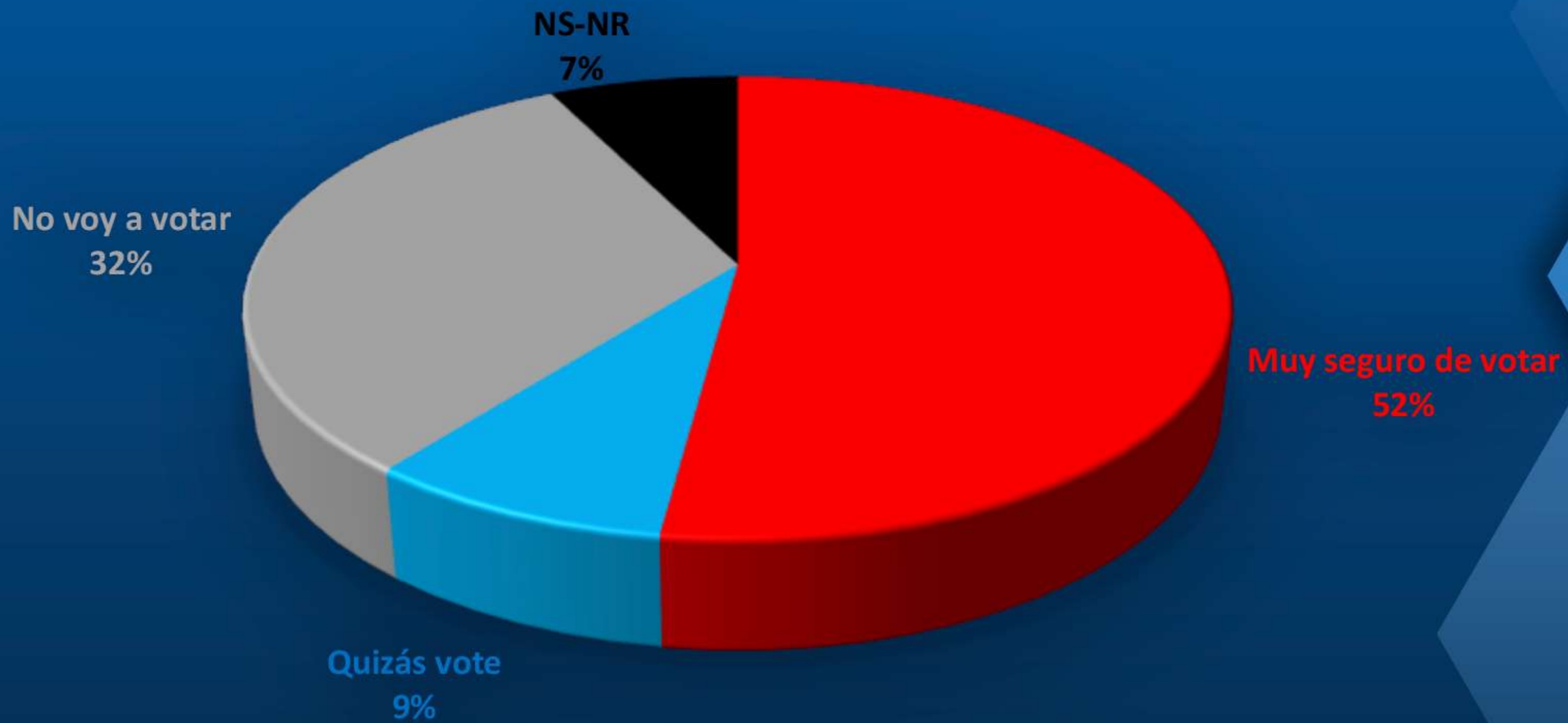
a. Horizontal

Seis regiones geográficas: Región Central: Miranda, Caracas, Carabobo, Aragua y La Guaira; Región Occidente: Zulia, Yaracuy, Lara y Falcón; Región Oriental: Anzoategui, Monagas, Sucre y Nueva Esparta; Región Llanera: Portuguesa, Barinas, Apure, Cojedes y Guárico; Región Andina: Táchira, Trujillo y Mérida; Región Guayana: Bolívar, Amazonas y Delta Amacuro.

a. Vertical

Sexo, grupos de edad, y nivel socioeconómico.

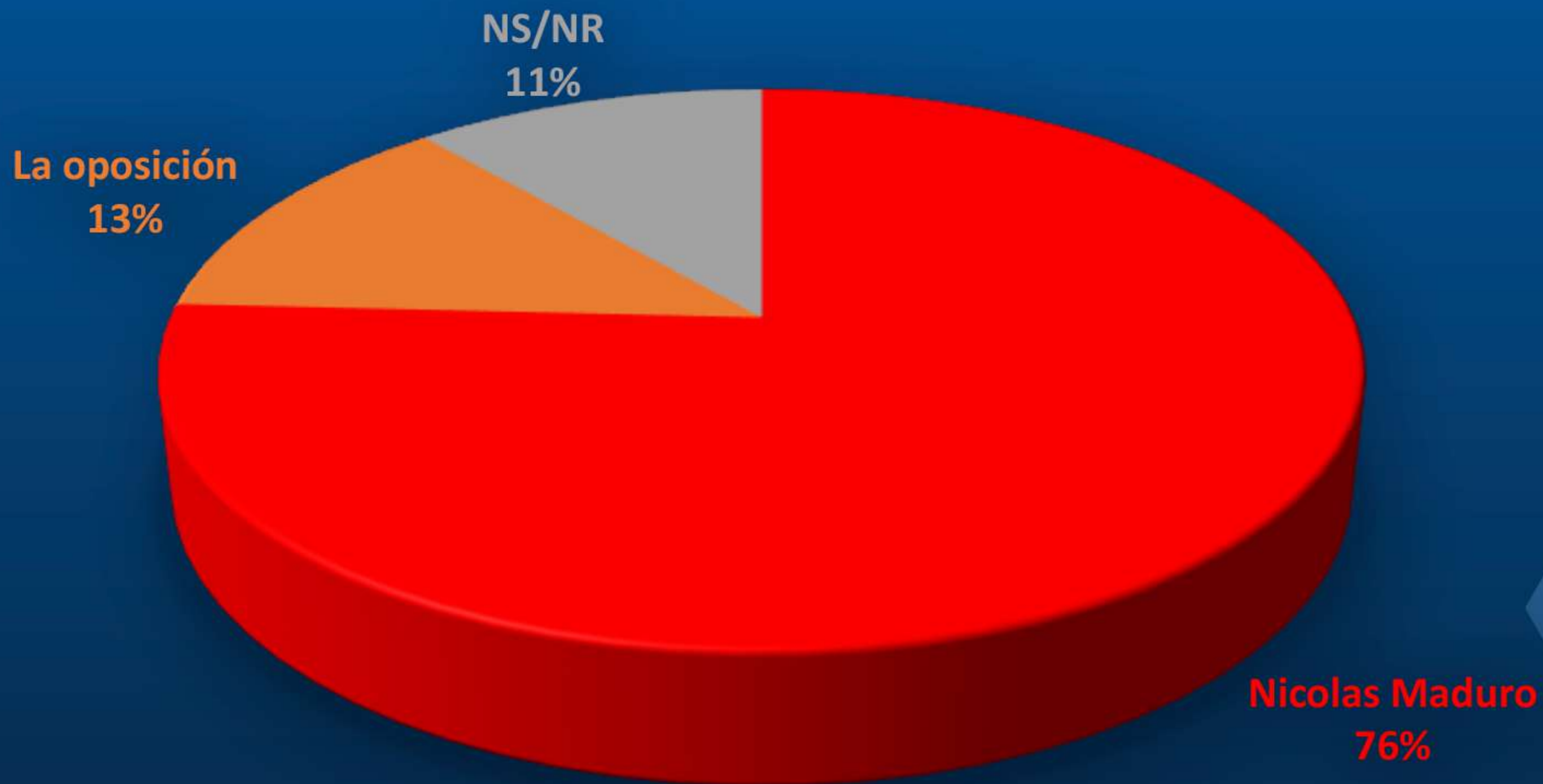
DISPOSICIÓN A VOTAR



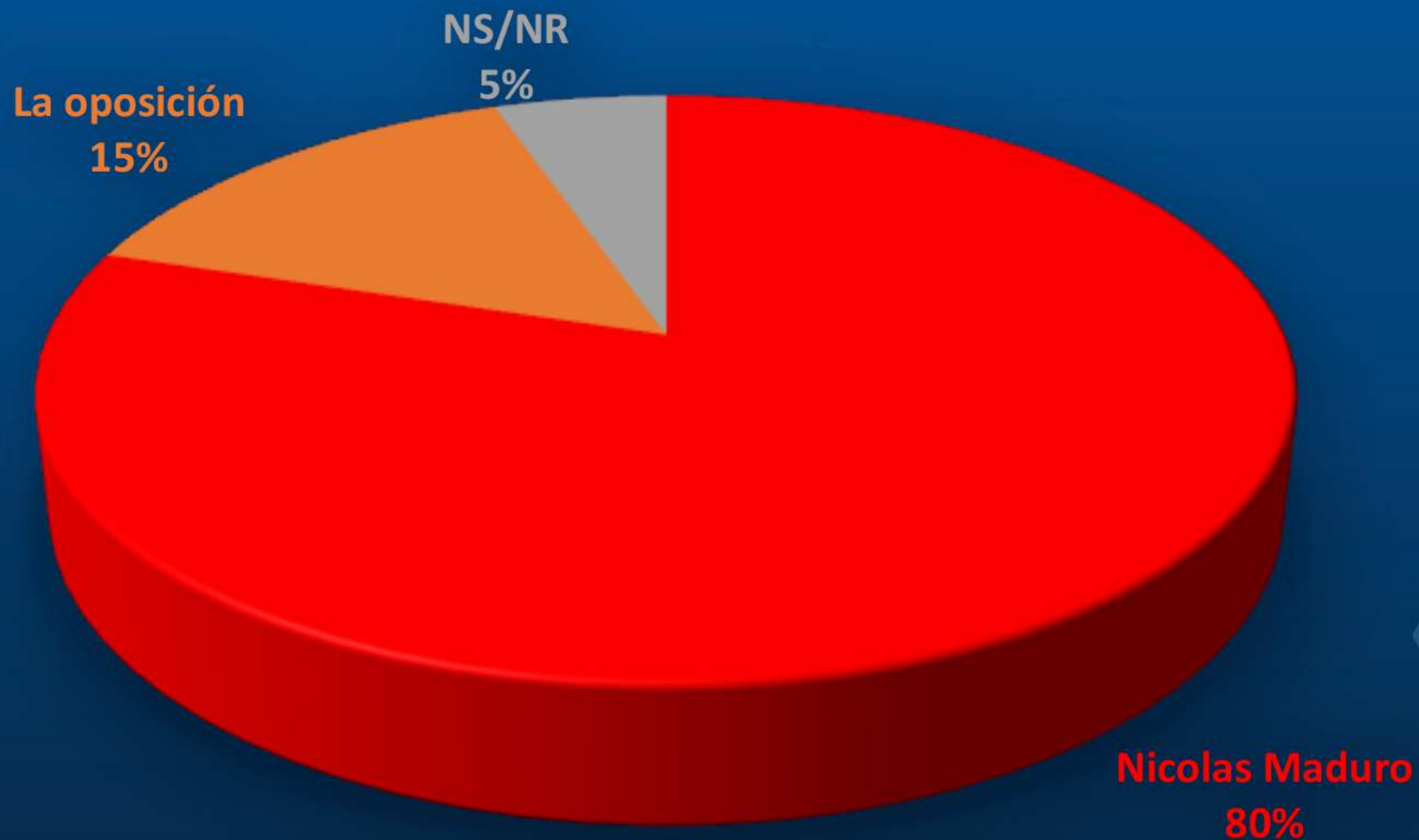
INTENCIÓN DE VOTO ENTRE LOS QUE MANIFIESTAN ESTAR MUY SEGUROS DE VOTAR



CREE QUE GANARÁ LA ELECCIÓN PRESIDENCIAL EL PROXIMO 28 DE JULIO



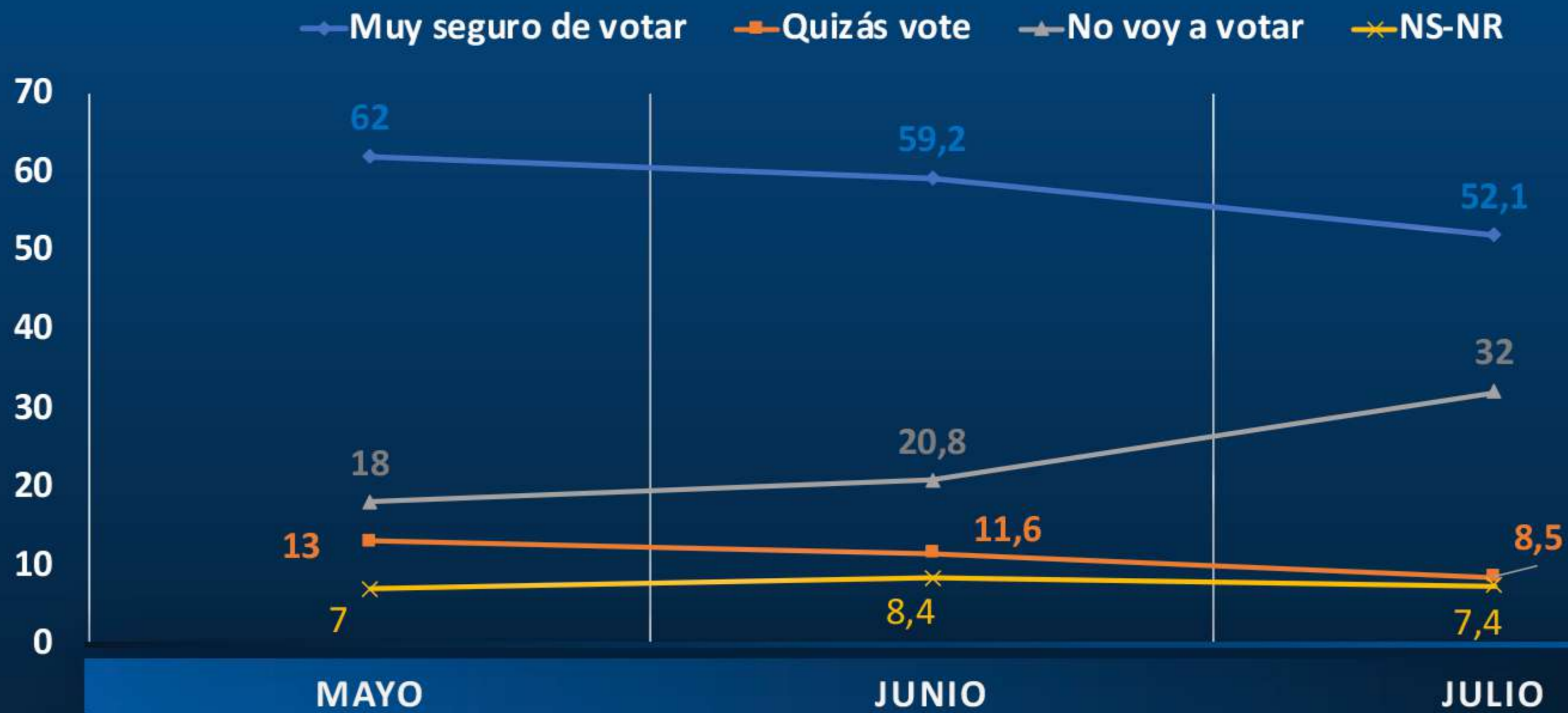
CREE QUE GARANTIZA LA PAZ NACIONAL



TENDENCIAS

(MAYO – JUNIO -JULIO)

DISPOSICIÓN A VOTAR



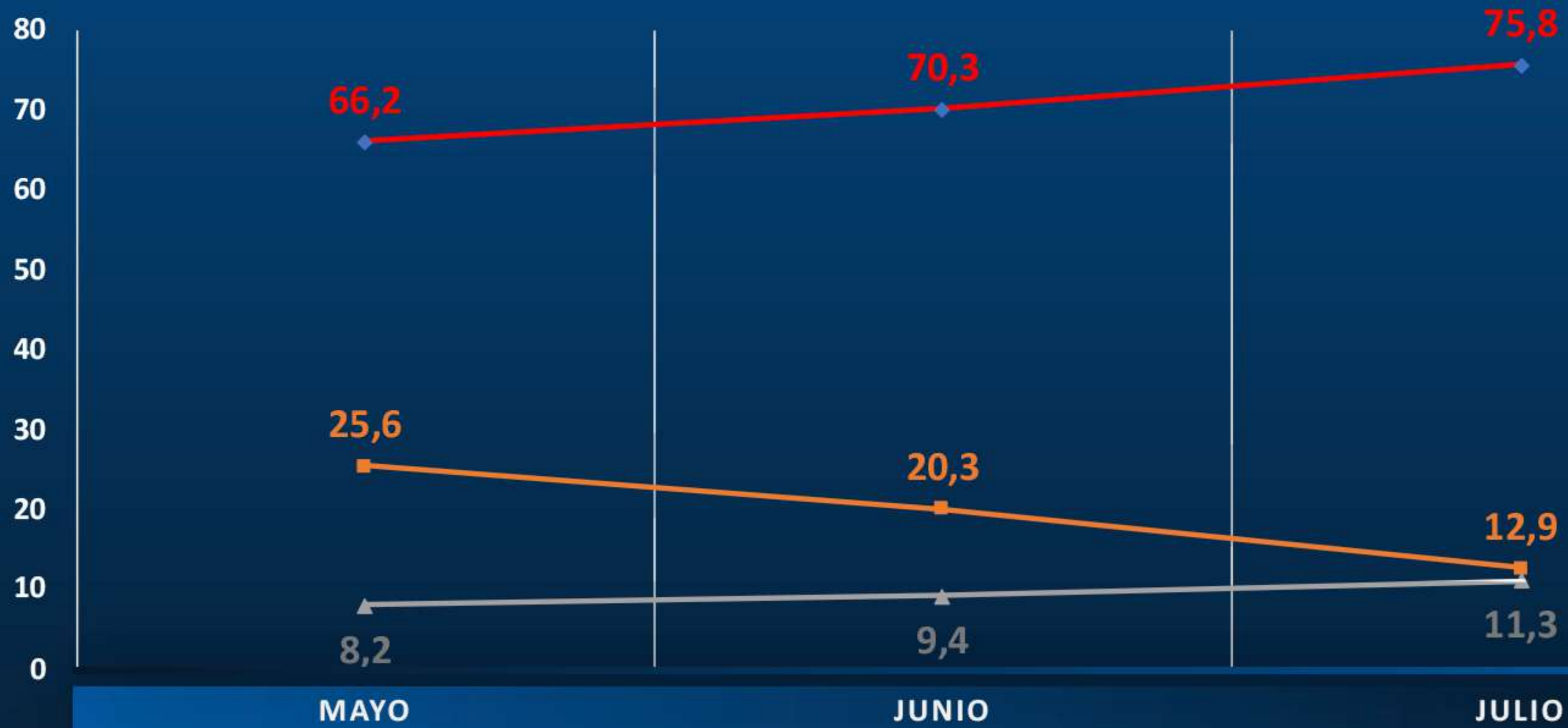
POR QUIÉN VOTARÍA

◆ Nicolas Maduro ■ Edmundo González ▲ otros ✕ NS/NR



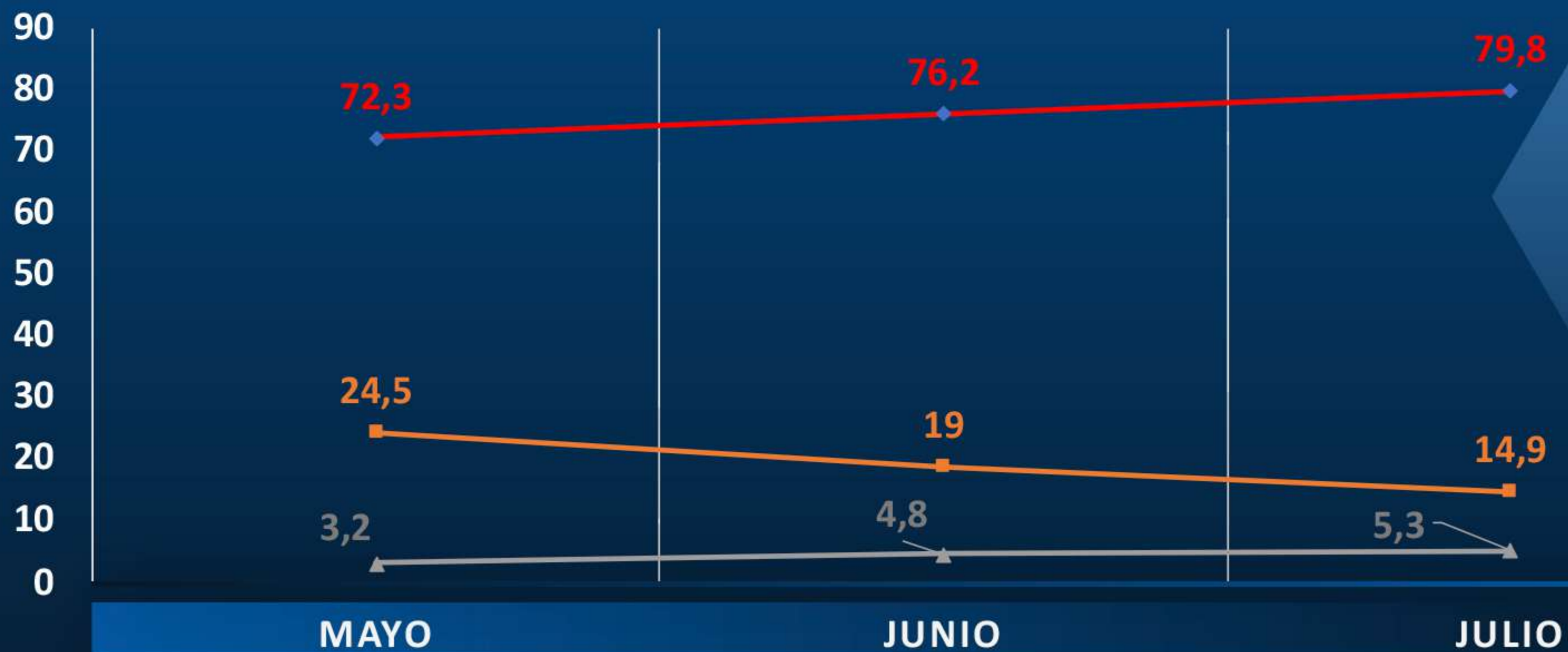
¿QUIÉN CREE QUE GANARÁ LA ELECCIÓN PRESIDENCIAL EL PRÓXIMO 28 DE JULIO?

◆ Nicolas Maduro ■ Otros candidatos ▲ NS/NR



QUIEN CREE GARANTIZA LA PAZ EN VENEZUELA

◆ Nicolas Maduro ■ Otros candidatos ▲ NS/NR



HALLAZGOS PRINCIPALES DE TENDENCIAS (MAY – JUN – JUL)

La tendencia de intención de voto hacia Nicolás Maduro, entre los encuestados que manifiestan estar muy seguros de votar, es de crecimiento sostenido, aumentando 2.6 puntos porcentuales de mayo a julio al pasar de 54.2% a 56.8% (ver gráfico de tendencia de intención de voto).

La tendencia de intención de voto hacia Edmundo González, entre los encuestados que manifiestan estar muy seguros de votar, es decreciente, disminuyendo -4.4 puntos porcentuales de mayo a julio, al pasar de 19.6% a 15.2% (ver gráfico de tendencia de intención de voto).

Los otros 8 candidatos suman 14.3% en intención de voto.

LA DISPOSICIÓN A VOTAR HA DISMINUIDO:

Los que manifiestan estar muy seguros de votar pasaron de 62% en mayo a 50.8% en julio, lo que implica una disminución de -11.2 puntos porcentuales.

Los que manifiestan "no voy a votar" pasaron de 18% en mayo a 33.3% en julio, lo que implica un aumento de 15.3 puntos porcentuales.

Hay una tendencia creciente entre los que creen que Nicolás Maduro ganará la elección presidencial, ubicándose para el mes de julio en 75.8%. Es decir, la creencia de que Nicolás Maduro ganará las elecciones se ubica 19 puntos porcentuales por encima de la intención de voto por él, que es de 56.8%

En todos los estudios de opinión realizados este año 2024, los encuestados dan gran valor a la paz nacional. En tal sentido, el 79.8% de los encuestados manifiestan que Nicolás Maduro es el candidato que más garantiza la paz nacional.

Del cruce e inteligencia de datos obtenidos de las encuestas, se deduce:

1- Que Nicolás Maduro ganará las próximas elecciones presidenciales con 56% de los votos válidos con un margen de error de +/- 3%.

2- Que se cumplirá el principio de economía del voto hacia el candidato Nicolás Maduro, fortalecido dicho principio, por la creencia de ser el candidato que más garantiza la paz nacional.

3- Habrá un desplazamiento de intención de voto de la oposición hacia la abstención que se estima en un 45% con un margen de error de +/- 3%



CMIDE 50.1

CENTRO DE MEDICIÓN E INTERPRETACIÓN DE DATOS ESTADÍSTICOS